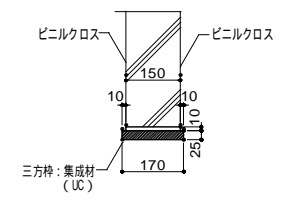


'a' 部詳細図 1:10

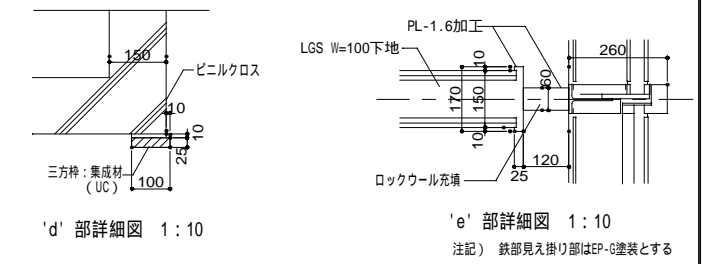
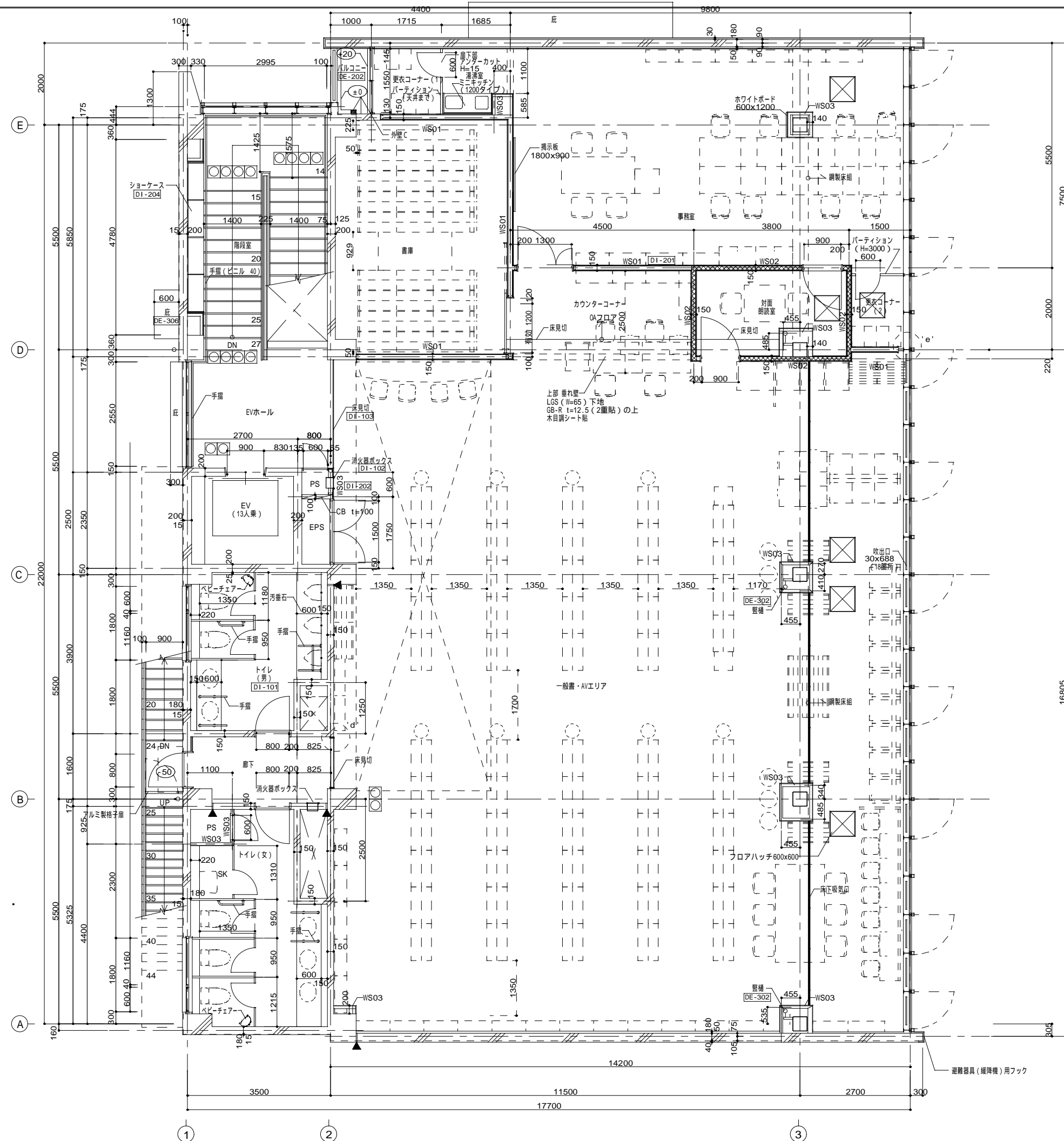
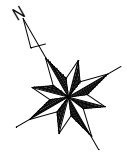


'b' 部詳細図 1:10

完成図

- 凡例
- 1. ○ ...凡からのレベルを示す。(特記なき限りFL±0)
 - 2. ▼ ...構造スリットを示す。

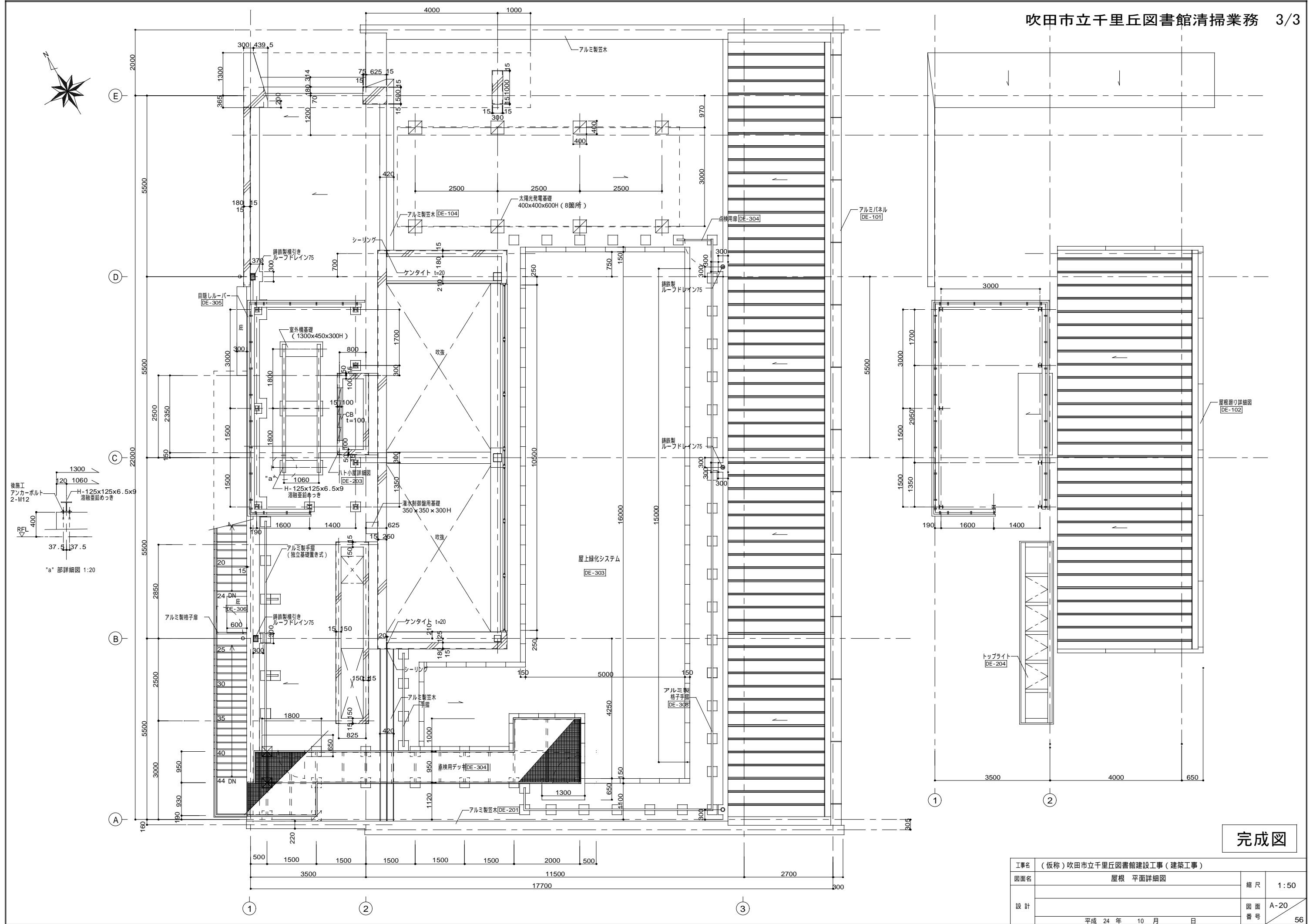
工事名	(仮称)吹田市立千里丘図書館建設工事(建築工事)		
図面名	1階 平面詳細図	縮尺	1:50
設計		図面番号	A-18
	平成 24 年 10 月 日		



凡例
 1. ○ ...FLからのレベルを示す。
 (特記なき限りFL±0)
 2. □ ...遮音壁を示す [DI-201]
 3. ▼ ...構造スリットを示す。

完成図

工事名	(仮称)吹田市立千里丘図書館建設工事 (建築工事)		
図面名	2階 平面詳細図	縮尺	1:50
設計		図面番号	A-19
平成 24 年 10 月 日			



完成図

工事名	(仮称)吹田市立千里丘図書館建設工事(建築工事)		
図面名	屋根 平面詳細図	縮尺	1:50
設計		図面番号	A-20
平成 24 年 10 月 日			56