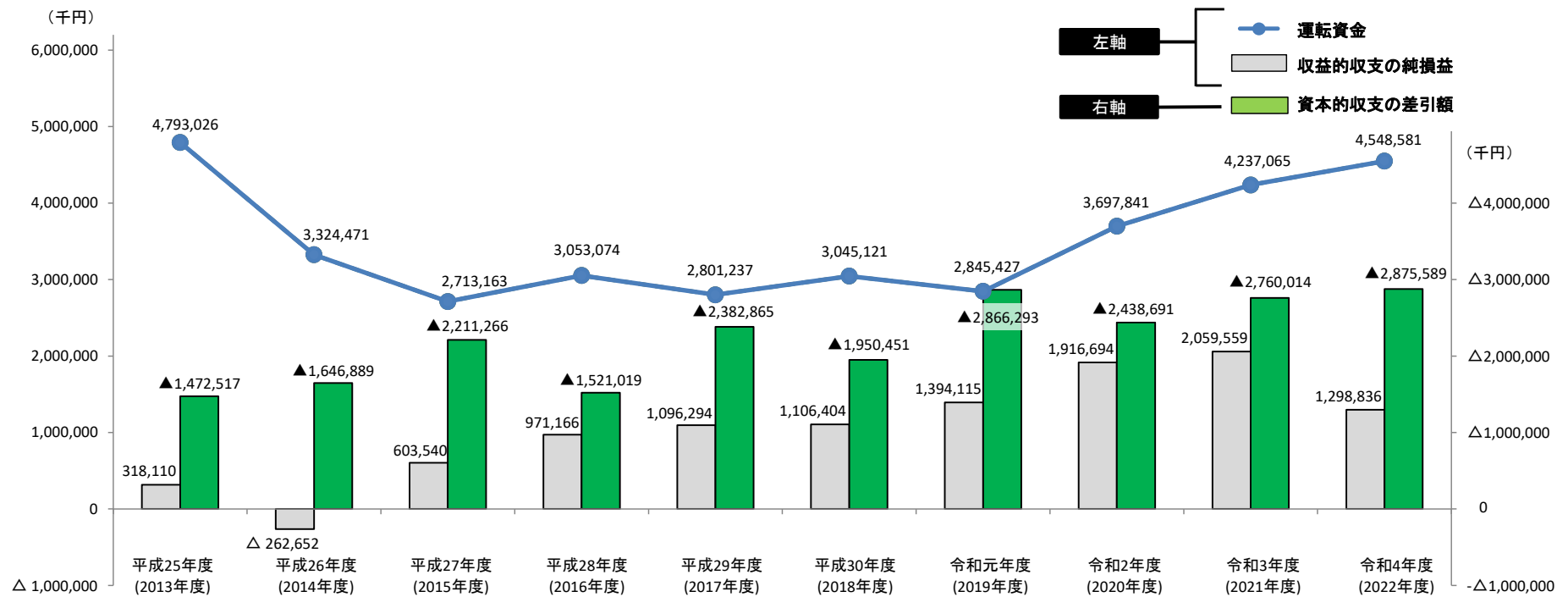


過去10年間 財政状況の推移 No. 1

< 運転資金及び収支の状況 >

(単位：千円)

項目 \ 年度	平成25年度 (2013年度)	平成26年度 (2014年度)	平成27年度 (2015年度)	平成28年度 (2016年度)	平成29年度 (2017年度)	平成30年度 (2018年度)	令和元年度 (2019年度)	令和2年度 (2020年度)	令和3年度 (2021年度)	令和4年度 (2022年度)
運転資金	4,793,026	3,324,471	2,713,163	3,053,074	2,801,237	3,045,121	2,845,427	3,697,841	4,237,065	4,548,581
収益的収支の純損益	318,110	▲ 262,652	603,540	971,166	1,096,294	1,106,404	1,394,115	1,916,694	2,059,559	1,298,836
資本的収支の差引額	▲ 1,472,517	▲ 1,646,889	▲ 2,211,266	▲ 1,521,019	▲ 2,382,865	▲ 1,950,451	▲ 2,866,293	▲ 2,438,691	▲ 2,760,014	▲ 2,875,589



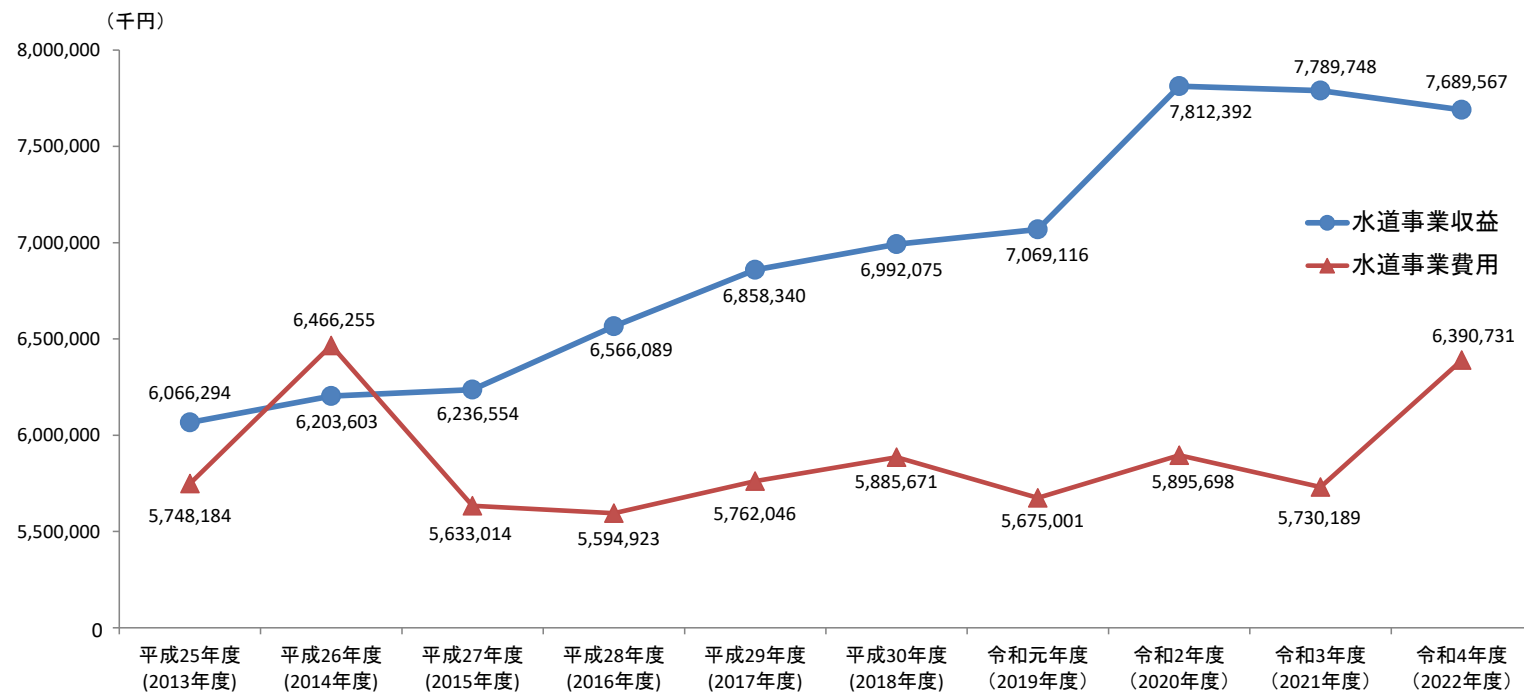
※平成26年度(2014年度)から新会計基準を適用

過去10年間 財政状況の推移 No.2

<収益的収支の状況>

(単位：千円、税抜)

項目 \ 年度	平成25年度 (2013年度)	平成26年度 (2014年度)	平成27年度 (2015年度)	平成28年度 (2016年度)	平成29年度 (2017年度)	平成30年度 (2018年度)	令和元年度 (2019年度)	令和2年度 (2020年度)	令和3年度 (2021年度)	令和4年度 (2022年度)
水道事業収益	6,066,294	6,203,603	6,236,554	6,566,089	6,858,340	6,992,075	7,069,116	7,812,392	7,789,748	7,689,567
水道事業費用	5,748,184	6,466,255	5,633,014	5,594,923	5,762,046	5,885,671	5,675,001	5,895,698	5,730,189	6,390,731
純損益	318,110	▲ 262,652	603,540	971,166	1,096,294	1,106,404	1,394,115	1,916,694	2,059,559	1,298,836



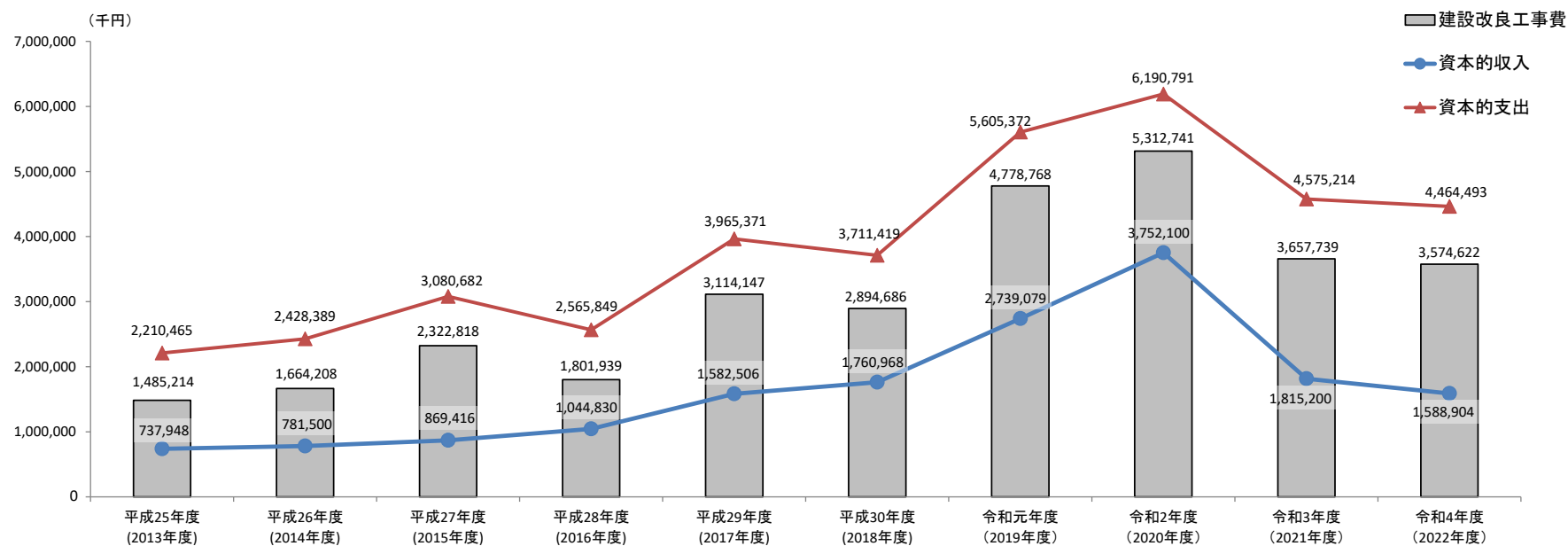
※平成26年度(2014年度)から新会計基準を適用

過去10年間 財政状況の推移 No.3

<資本的収支の状況>

(単位：千円、税込)

年度 項目	平成25年度 (2013年度)	平成26年度 (2014年度)	平成27年度 (2015年度)	平成28年度 (2016年度)	平成29年度 (2017年度)	平成30年度 (2018年度)	令和元年度 (2019年度)	令和2年度 (2020年度)	令和3年度 (2021年度)	令和4年度 (2022年度)
資本的収入	737,948	781,500	869,416	1,044,830	1,582,506	1,760,968	2,739,079	3,752,100	1,815,200	1,588,904
資本的支出	2,210,465	2,428,389	3,080,682	2,565,849	3,965,371	3,711,419	5,605,372	6,190,791	4,575,214	4,464,493
建設改良工事費	1,485,214	1,664,208	2,322,818	1,801,939	3,114,147	2,894,686	4,778,768	5,312,741	3,657,739	3,574,622
差引額	▲ 1,472,517	▲ 1,646,889	▲ 2,211,266	▲ 1,521,019	▲ 2,382,865	▲ 1,950,451	▲ 2,866,293	▲ 2,438,691	▲ 2,760,014	▲ 2,875,589



※平成26年度(2014年度)から新会計基準を適用