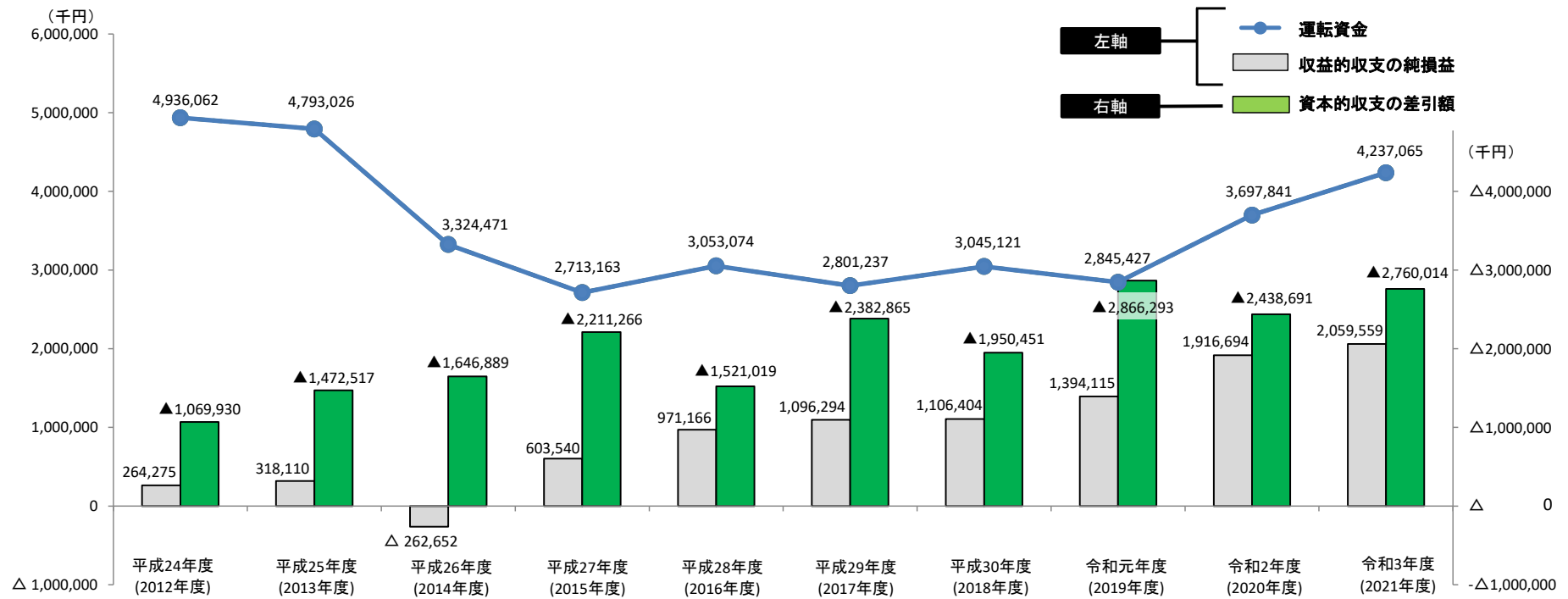


過去10年間 財政状況の推移 No. 1

< 運転資金及び収支の状況 >

(単位：千円)

項目	年度	平成24年度 (2012年度)	平成25年度 (2013年度)	平成26年度 (2014年度)	平成27年度 (2015年度)	平成28年度 (2016年度)	平成29年度 (2017年度)	平成30年度 (2018年度)	令和元年度 (2019年度)	令和2年度 (2020年度)	令和3年度 (2021年度)
運転資金		4,936,062	4,793,026	3,324,471	2,713,163	3,053,074	2,801,237	3,045,121	2,845,427	3,697,841	4,237,065
収益的収支の純損益		264,275	318,110	▲ 262,652	603,540	971,166	1,096,294	1,106,404	1,394,115	1,916,694	2,059,559
資本的収支の差引額		▲ 1,069,930	▲ 1,472,517	▲ 1,646,889	▲ 2,211,266	▲ 1,521,019	▲ 2,382,865	▲ 1,950,451	▲ 2,866,293	▲ 2,438,691	▲ 2,760,014



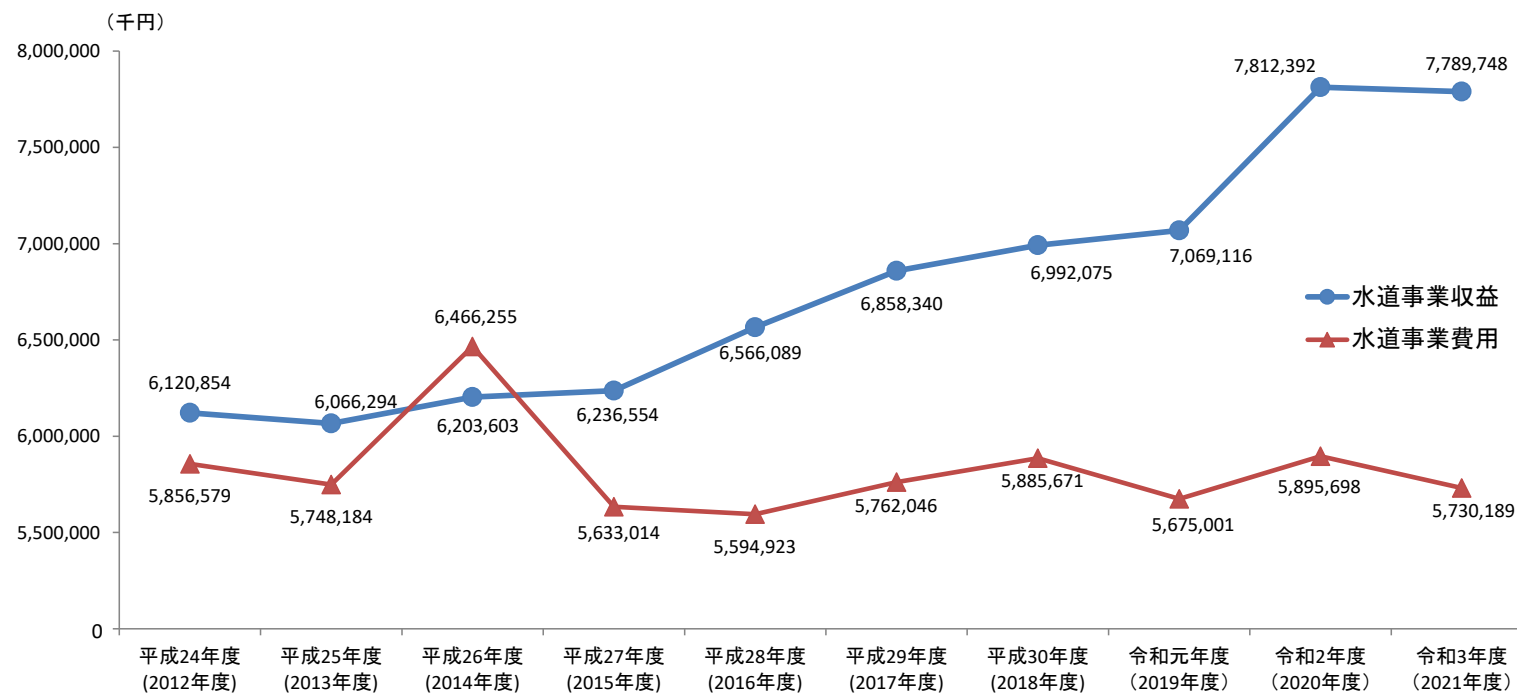
※平成26年度(2014年度)から新会計基準を適用

過去10年間 財政状況の推移 No.2

<収益的収支の状況>

(単位：千円、税抜)

項目 \ 年度	平成24年度 (2012年度)	平成25年度 (2013年度)	平成26年度 (2014年度)	平成27年度 (2015年度)	平成28年度 (2016年度)	平成29年度 (2017年度)	平成30年度 (2018年度)	令和元年度 (2019年度)	令和2年度 (2020年度)	令和3年度 (2021年度)
水道事業収益	6,120,854	6,066,294	6,203,603	6,236,554	6,566,089	6,858,340	6,992,075	7,069,116	7,812,392	7,789,748
水道事業費用	5,856,579	5,748,184	6,466,255	5,633,014	5,594,923	5,762,046	5,885,671	5,675,001	5,895,698	5,730,189
純損益	264,275	318,110	▲ 262,652	603,540	971,166	1,096,294	1,106,404	1,394,115	1,916,694	2,059,559



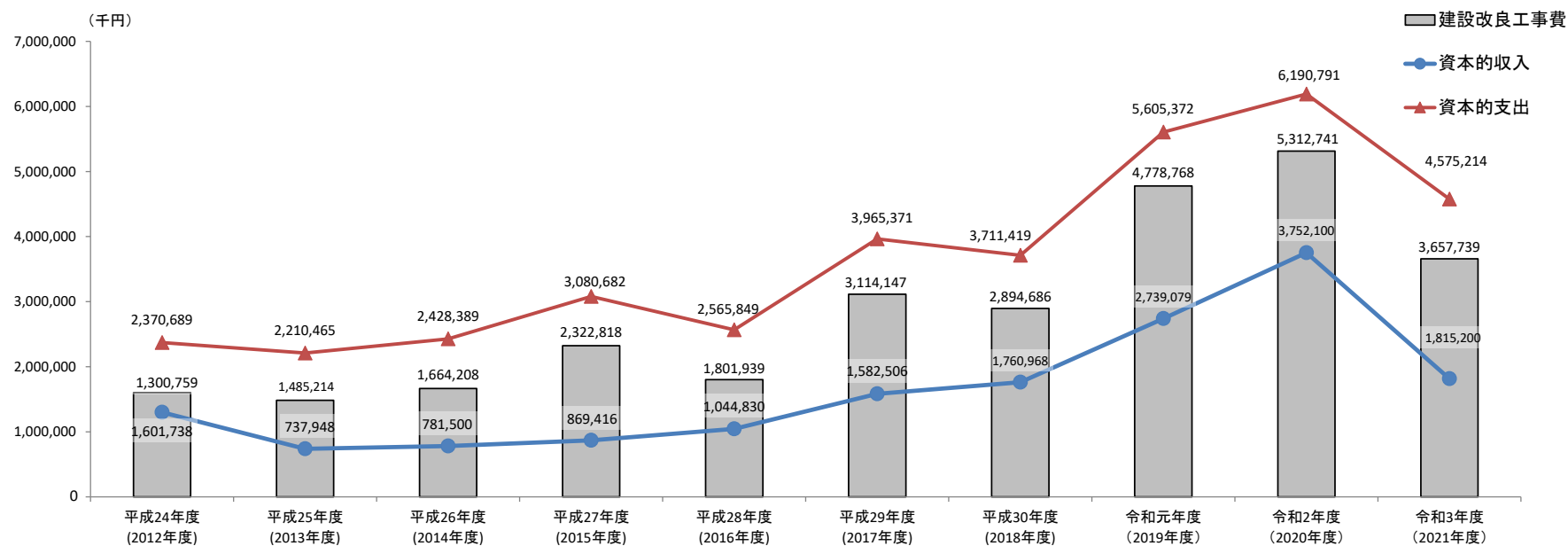
※平成26年度(2014年度)から新会計基準を適用

過去10年間 財政状況の推移 No.3

<資本的収支の状況>

(単位：千円、税込)

年度 項目	平成24年度 (2012年度)	平成25年度 (2013年度)	平成26年度 (2014年度)	平成27年度 (2015年度)	平成28年度 (2016年度)	平成29年度 (2017年度)	平成30年度 (2018年度)	令和元年度 (2019年度)	令和2年度 (2020年度)	令和3年度 (2021年度)
資本的収入	1,300,759	737,948	781,500	869,416	1,044,830	1,582,506	1,760,968	2,739,079	3,752,100	1,815,200
資本的支出	2,370,689	2,210,465	2,428,389	3,080,682	2,565,849	3,965,371	3,711,419	5,605,372	6,190,791	4,575,214
建設改良工事費	1,601,738	1,485,214	1,664,208	2,322,818	1,801,939	3,114,147	2,894,686	4,778,768	5,312,741	3,657,739
差引額	▲ 1,069,930	▲ 1,472,517	▲ 1,646,889	▲ 2,211,266	▲ 1,521,019	▲ 2,382,865	▲ 1,950,451	▲ 2,866,293	▲ 2,438,691	▲ 2,760,014



※平成26年度(2014年度)から新会計基準を適用