

# 千里 NT・万博・阪大地域

住み慣れた地域でいつまでも

## 高齢者の生活に関する調査結果(ブロック別)

### (1) 性別

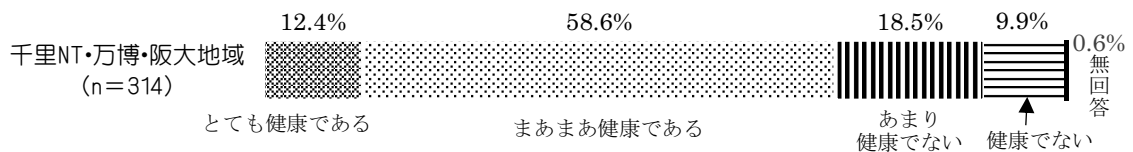
男性	女性	無回答	計
121人	190人	3人	314人
38.5%	60.5%	1.0%	

### (2) 年齢別

65-69歳	70-74歳	75-79歳	80-84歳	85-89歳	90歳以上	計
72人	65人	75人	65人	30人	7人	314人
22.9%	20.7%	23.8%	20.7%	9.6%	2.2%	

### (3) 現在の健康状態

市全体では「とても健康である」が 10.5%、「まあまあ健康である」が 65.5%、「あまり健康でない」が 15.7%、「健康でない」が 6.9%、「無回答」が 1.4%。



### (4) 高齢者に必要な生活支援サービスについて

#### ～千里 NT・万博・阪大地域での生活支援ニーズ～

- ①浴室のカビ取りや換気扇等の掃除、大掃除 43.3%
- ②ごみ出し(大型ごみ、資源ごみ等) 36.0%
- ③電球交換や家電の取り扱い支援 32.8%
- ④買い物の支援 29.3%
- ⑤入院期間中の生活支援 29.0%
- ⑥食事の準備・調理・片付け、宅配 29.0%

他地区と比較して、ニーズが高い。


一人暮らしの割合が高いことからニーズが高くなっていると思われる。

### (5) 社会活動の参加状況について

市全体では「している」が 38.5%、「していない」が 58.0%、「無回答」が 3.5%。



(6) 高齢者による高齢者の生活支援やボランティアへの参加希望



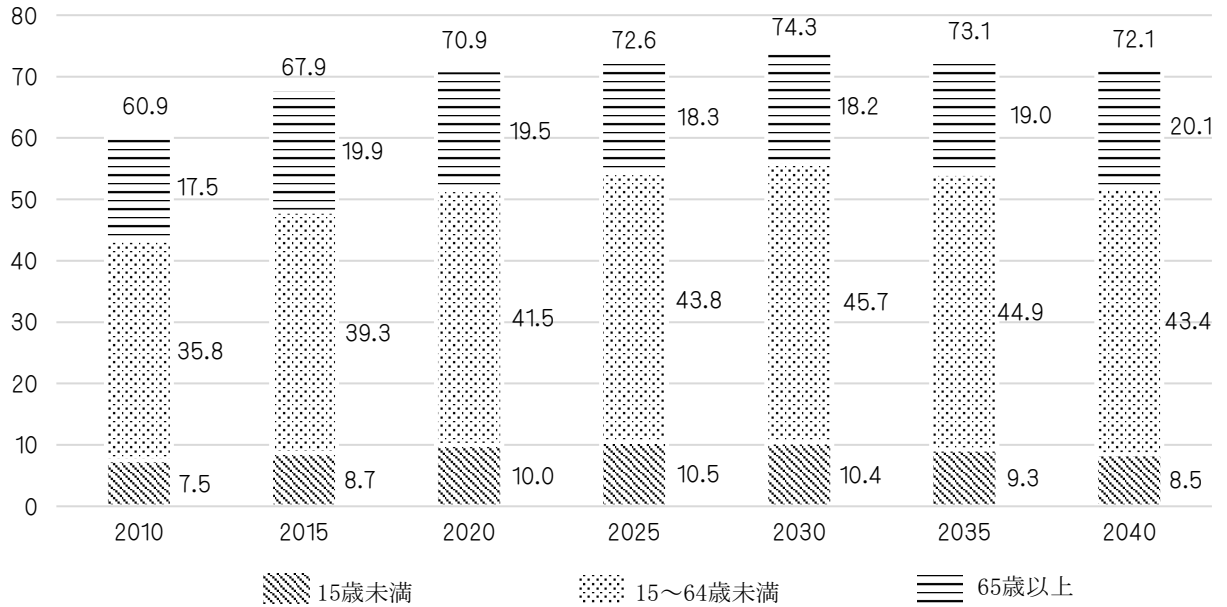
～千里 NT・万博・阪大地域の特徴～

千里ニュータウン・万博・阪大地域は、2030 年まで人口が増加した後、減少に転じると見込まれる。同地域には子育て世代が多く転入することが想定されることから、生産年齢人口は 2030 年まで、また、年少人口は 2025 年まで増加が続き、その後減少に転じると予測される。高齢化率は 2030 年までは低下すると予測されるが、近年の大量の転入者の多くが高齢化しはじめる 2035 年からは高齢化率が高まっていく。

(出典:吹田市第 4 次総合計画策定に係る人口推計について(平成 28 年 12 月))

(千人)

【人口】



【構成比】

