

山田・千里丘地域

住み慣れた地域でいつまでも

高齢者の生活に関する調査結果(ブロック別)

(1)性別

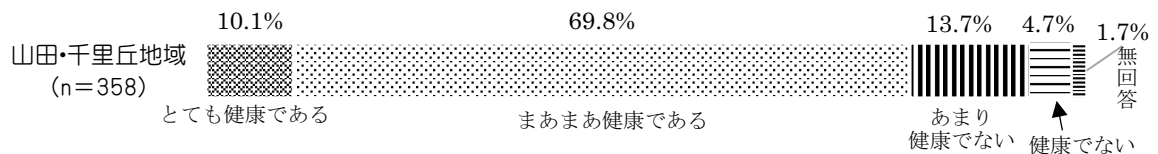
男性	女性	無回答	計
152人	205人	1人	358人
42.5%	57.3%	0.3%	

(2)年齢別

65-69歳	70-74歳	75-79歳	80-84歳	85-89歳	90歳以上	計
135人	94人	57人	34人	29人	9人	358人
37.7%	26.3%	15.9%	9.5%	8.1%	2.5%	

(3)現在の健康状態

市全体では「とても健康である」が 10.5%、「まあまあ健康である」が 65.5%、「あまり健康でない」が 15.7%、「健康でない」が 6.9%、「無回答」が 1.4%。



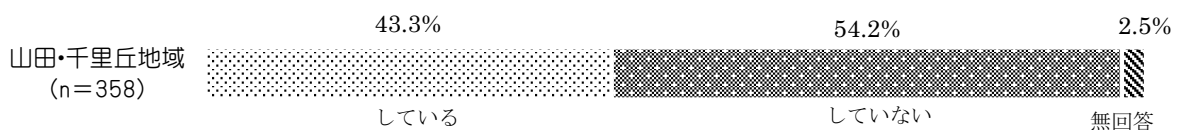
(4)高齢者に必要な生活支援サービスについて

～山田・千里丘地域での生活支援ニーズ～


- ①買い物の支援 39.4%
- ②ごみ出し(大型ごみ、資源ごみ等) 37.7%
- ③浴室のカビ取りや換気扇等の掃除、大掃除 35.8%
- ③食事の準備・調理・片付け、宅配 35.8%
- ⑤通院、入退院時の支援 34.9%
- ⑥電球交換や家電の取り扱い支援 33.0%

(5)社会活動の参加状況について

市全体では「している」が 38.5%、「していない」が 58.0%、「無回答」が 3.5%。



(6) 高齢者による高齢者の生活支援やボランティアへの参加希望



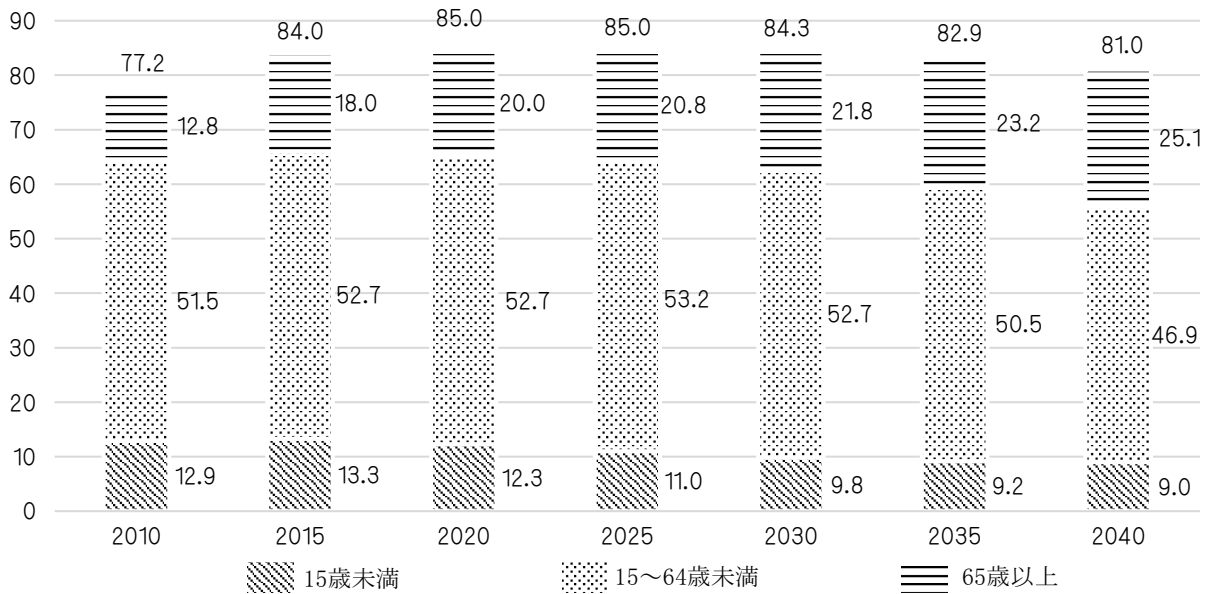
～山田・千里丘地域の特徴～

山田・千里丘地域は、2020年まで人口が増加した後、横ばいから減少に転じると見込まれる。高齢化率は急速に上昇し、2010年と比べて2040年はほぼ2倍となる一方で、生産年齢人口及び年少人口の割合は減少傾向が続くと予測される。

(出典:吹田市第4次総合計画策定に係る人口推計について(平成28年12月))

(千人)

【人口】



【構成比】

