

# 千里山・佐井寺地域

住み慣れた地域でいつまでも

## 高齢者の生活に関する調査結果(ブロック別)

### (1)性別

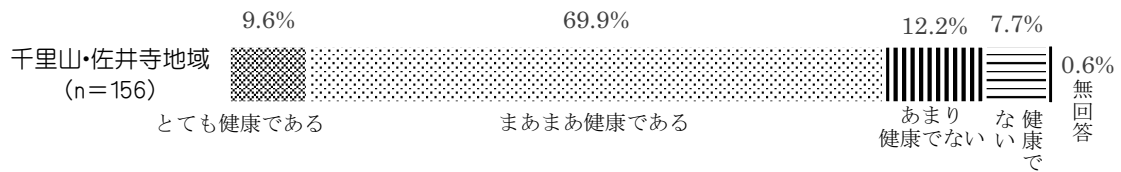
男性	女性	計
71人	85人	156人
45.5%	54.5%	

### (2)年齢別

65-69歳	70-74歳	75-79歳	80-84歳	85-89歳	90歳以上	計
48人	41人	31人	18人	11人	7人	156人
30.8%	26.3%	19.9%	11.5%	7.1%	4.5%	

### (3)現在の健康状態

市全体では「とても健康である」が 10.5%、「まあまあ健康である」が 65.5%、「あまり健康でない」が 15.7%、「健康でない」が 6.9%。



### (4)高齢者に必要な生活支援サービスについて

#### ～千里山・佐井寺地域での生活支援ニーズ～

- ① 買い物の支援 43.6%
- ② 浴室のカビ取りや換気扇等の掃除、大掃除 37.2%
- ③ 食事の準備・調理・片付け、宅配 37.2%
- ④ ごみ出し(大型ごみ、資源ごみ等) 34.6%
- ⑤ 通院、入退院時の支援 33.3%
- ⑥ 雷球交換や家電の取り扱い支援 30.1%


他地区と比較して「買い物の支援」のニーズが高い。

### (5)社会活動の参加状況について

市全体では「している」が 38.5%、「していない」が 58.0%、「無回答」が 3.5%。



(6) 高齢者による高齢者の生活支援やボランティアへの参加希望

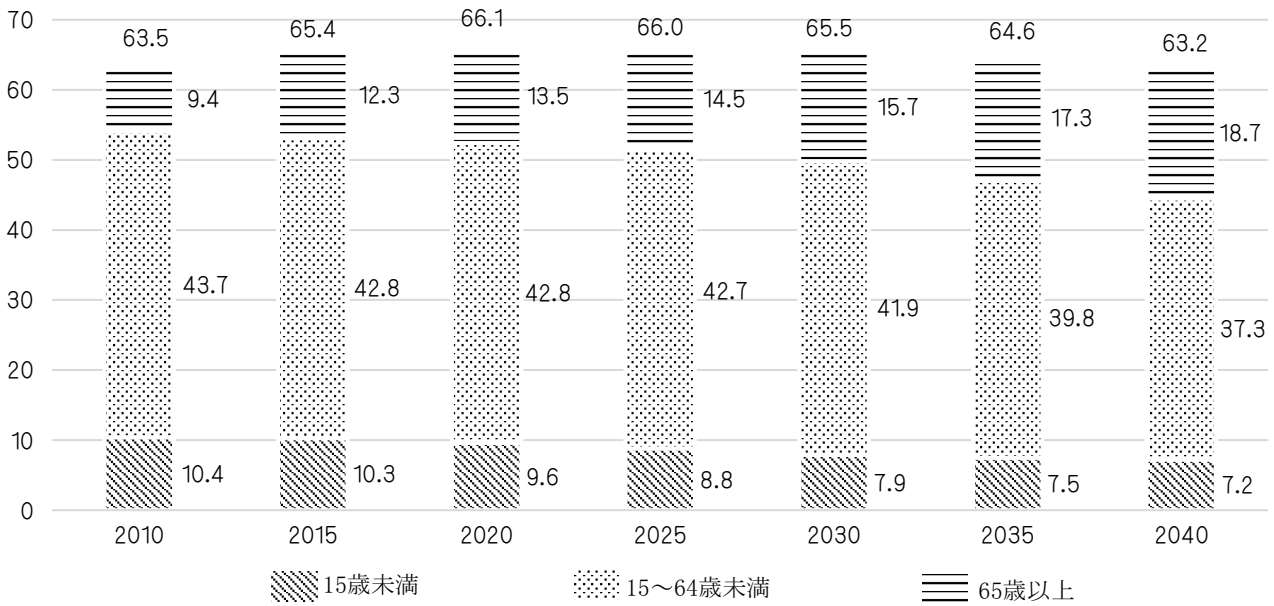


～千里山・佐井寺地域の特徴～

千里山・佐井寺地域は、2020年まで人口が増加した後、減少に転じると見込まれる。今後、高齢化率は急速に上昇し、2010年と比べて2040年はほぼ2倍となる一方で、生産年齢人口及び年少人口の割合は減少傾向が続くと予測される。

(出典:吹田市第4次総合計画策定に係る人口推計について(平成28年12月))

【人口】



【構成比】

